





組立説明書 / 保存用

すべてのボルトを7～8割程度締めて仮止めをしてから、最後に完全に締めてください。
 設置時にガタつく場合は、脚底のアジャスターで高さ調節をしてください。

付属の部品が全て揃っていることをご確認ください。

| 部品名 | 記号 | 略図 | 数 |
|------------|----|--|---|
| ボルト | A |  M8×50 | 6 |
| ワッシャー | B |  | 6 |
| スプリングワッシャー | C |  | 6 |
| 六角レンチ | D |  | 1 |

