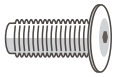




## 組立説明書 / 保存用

すべてのボルトを7~8割程度締めて仮止めをしてから、最後に完全に締めてください。

付属の部品が全て揃っていることをご確認ください。

| 部品名   | 記号 | 略図   | 数  |
|-------|----|--|----|
| ボルト   | A  | <br>M8×20 | 16 |
| ワッシャー | B  |           | 16 |
| 六角レンチ | D  |          | 1  |

