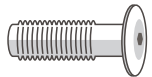






## 組立説明書 / 保存用

すべてのボルトを7～8割程度締めて仮止めをしてから、最後に完全に締めてください。  
 設置時にガタつく場合は、脚底のアジャスターで高さ調節をしてください。

付属の部品が全て揃っていることをご確認ください。

部品名	記号	略図	数
ボルト	A	 M8×35	12
ボルト	B	 M8×60	2
ワッシャー	C	 Φ22mm (大)	12
ワッシャー	D	 Φ17mm (小)	2
六角レンチ	E		1

