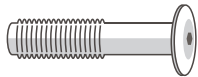





組立説明書 / 保存用

すべてのボルトを7～8割程度締めて仮止めをしてから、最後に完全に締めてください。

付属の部品が全て揃っていることをご確認ください。

| 部品名 | 記号 | 略図 | 数 |
|------------|----|--|----|
| ボルト | A |  M8×20 | 12 |
| ワッシャー | B |  | 12 |
| スプリングワッシャー | C |  | 12 |
| 六角レンチ | D |  | 1 |

