


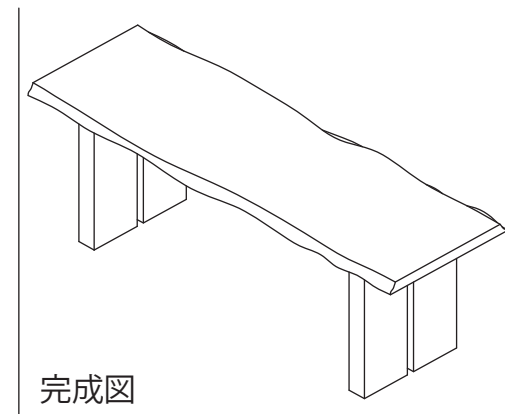
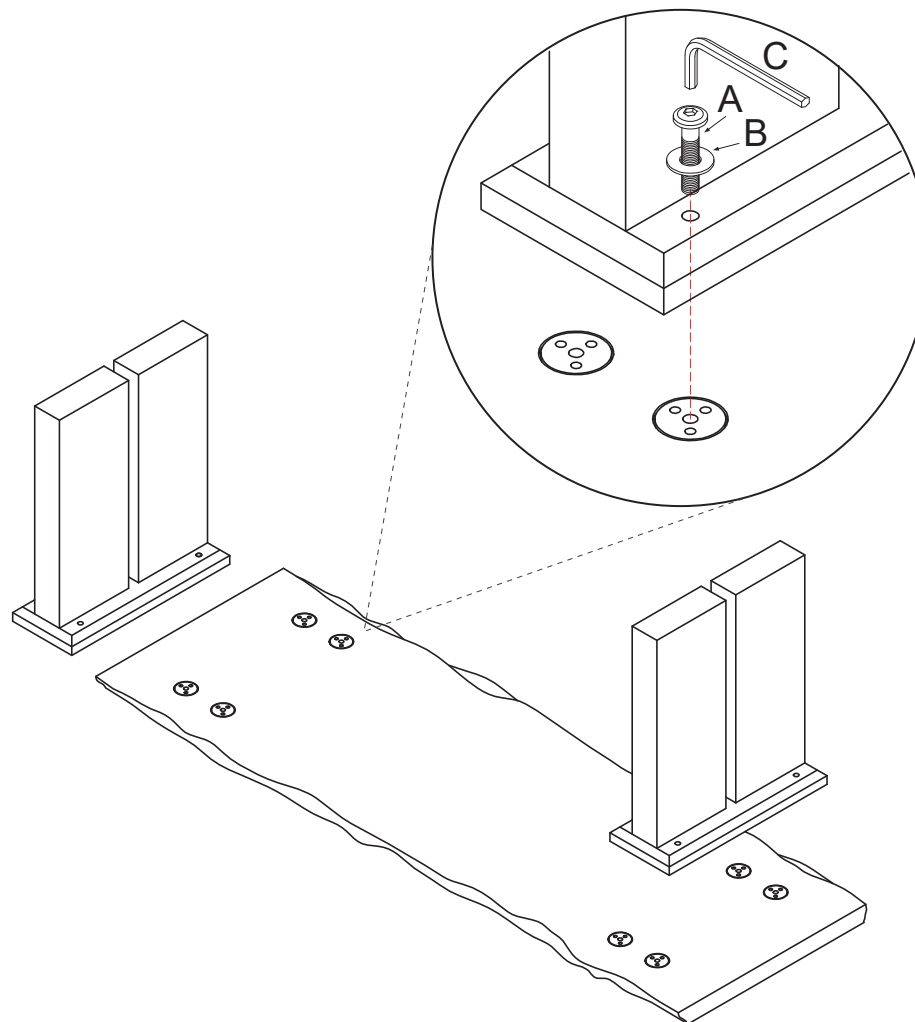


組立説明書 / 保存用

すべてのボルトを7～8割程度締めて仮止めをしてから、最後に完全に締めてください。

付属の部品が全て揃っていることをご確認ください。

| 部品名 | 記号 | 略図 | 数 |
|-------|----|--|---|
| ボルト | A |  | 8 |
| ワッシャー | B |  | 8 |
| 六角レンチ | C |  | 1 |



完成図