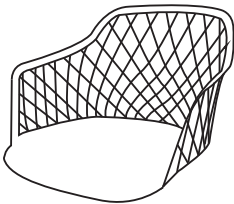
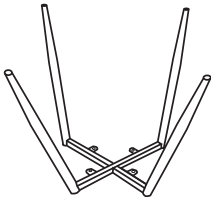





組立説明書 / 保存用

すべてのボルトを7～8割程度締めて仮止めをしてから、最後に完全に締めてください。

付属の部品が全て揃っていることをご確認ください。

| 部品名 | 記号 | 略図 | 数 |
|-------|----|---|---|
| 本体 | A |  | 1 |
| 脚部 | B |  | 1 |
| ボルト | C |  M6×13 | 4 |
| ワッシャー | D |  ΦM6×16 | 4 |
| 六角レンチ | E |  | 1 |

